



**PROFESSIONAL MARINE FACIAL  
TREATMENTS FOR MEN**  
專業男士海洋護膚療程

**THE LEADING MARINE SKIN TREATMENTS**

Exclusively in SPA de Feng for Men only





## 天然、嶄新、保證

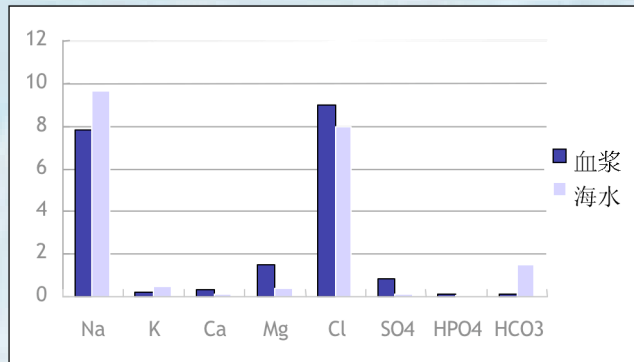
法國ALGOTHERM護膚產品是國際上享負盛名的天然海洋植物化妝品牌。於1962年，法國著名海洋學家里·夫先生作為海洋護膚品的始創者，第一個將海藻開發和研製成護膚品成份，並創立「ALGOTHERM海洋護膚品實驗室」。

及至1997年，「ALGOTHERM海洋護膚品實驗室」在醫藥及化妝品領域均有超卓建樹。法國 Groupe Bateur集團收購了ALGOTHERM海洋護膚品公司，繼續致力研製和開發新產品，並不斷提升產品的品質和全球市場動向。公司還在法國諾曼第設立兩個海洋SPA與養生休閒渡假中心，同時在法國西北部不列塔尼(Brittany)海灣建立工廠開採海藻。

經過40多年的發展，「ALGOTHERM」已經成為全球銷量最大的專業性海洋植物化妝品，產品行銷全球約75個國家和地區。「ALGOTHERM」獨特的海洋SPA療法，更是所有SPA療法中的佼佼者。

# ALGOTHERM的基本原則

海水和海藻獨有的結構性與人體血漿相類似。ALGOTHERM運用這種天然的相容性，作為研發海洋護膚成份原則，使海水和海藻成為活躍的護膚成份，能迅速直接滲入皮膚。



## ALGOTHERM的承諾

ALGOTHERM其獨有的革命性護膚配方，蘊含豐富的海洋活躍成份。因為ALGOTHERM承諾：為每個護膚品注入強勁的海洋能量，從而發揮非凡的美顏效果。

海洋是ALGOTHERM締造美麗的生命泉源和永恆能量。ALGOTHERM更倡導：「天然、健康、平衡」三者純與美的和諧美膚真諦。讓您體現純淨自然、內外和諧美顏效果。






# 海水、海藻和海泥

## ALGOTHERM的三個主要海洋成份

**海水：**所採用的海水是從含豐富海洋生物而舉世聞名的法國海域布列塔尼海下5-10米深的海中提取。其含有超過40種礦物質及微量元素。礦物質、排水、促進皮膚血液循環、給予細胞充足的氧與養份、活躍纖維與膠原組織的更新，及防止皮膚發炎及乾燥等超凡功效。

**海藻：**海藻是地球上第一個活著的單細胞植物，大部份生活在海洋之中。它所含的有效成份可以高達一萬倍左右，甚至可能更多，比陸地上的植物多出10倍，是植物之冠。海藻約含30種微量元素，19種氨基酸、11種維生素、植物激素及色素、碳水化合物及多種礦物質等。經醫學證實，海藻能有效地治療身體的多種疾病，甚至是治療皮膚病的天然美容良藥。

**海泥：**歐洲洶湧的海潮形成，聖米高山海灣的沈積物，此優質的海泥含豐富礦物質如鈣、鐵、錳、碘、硫酸鹽、珪酸及藥性黏土，提供皮膚寶貴的礦物質和微量原素，且不含細菌，可促進皮膚的物質轉換和組織的血液循環，藉由淋巴系統的滲透與擴散作用，溶解皮膚中雜質及毒素。此外，更有深層清潔，去除角質，緊緻皮膚、活化細胞及軟化肌膚等多重功效。



## PROFESSIONAL FACIAL TREATMENT FOR MEN

### 基礎淨肌平衡護理 Basic Balancing Treatment

- 針對問題： 油性、油脂分泌旺季、毛孔粗大、粉刺黑頭及暗瘡等肌膚問題。  
療程功效： 有效暢通毛孔，消炎殺菌，抑制油脂分泌，調理及平衡肌膚，使肌膚得柔軟潔淨。此護理是油性皮膚基本入門之選。  
療程時間： 70 分鐘

專業步驟	使用專業產品	方法及效果
潔膚及爽膚	Cleansing Marine Emulsion 海藻潔面精華(610229) 及 Toning Seawater 海洋活力泉源(610204)	取少量「海藻潔面精華」並輕柔地在臉上打圈按摩，徹底清潔面部及頸部，令皮膚清爽自然。繼而以棉花沾透「海洋活力泉源」在臉上輕抹，能進一步清除污垢。 (如有需要，可準備開動噴霧機)
蒸汽噴霧及去角質	Purifying Facial Peeling 淨膚軟化死皮啫喱(610205)	取適量「淨膚軟化死皮啫喱」敷在臉上。待2-3分鐘後，以溫水清洗。
針清及消炎	Exfoliating and Purifying Lotion 無菌消炎美肌水(610209)	先行諮詢客人需否針清療程，如有需要，可配合電療進行。於針清療程完成後，以棉紗沾透「無菌消炎美肌水」輕敷在傷口、暗瘡或粉刺部位作消炎。
按摩	Modeling Cream 全效能舒緩修護按摩霜(610210)	取適量「全效能舒緩修護按摩霜」在面部輕輕打圈作按摩，直至產品完全吸收為止。其蘊含獨特配方，針對不同皮膚，迅速為皮膚提供所需水份，同時減褪擴張微絲血管、泛紅及過敏現象。並能補充皮膚水份，防止水份流失，是美容院必備產品。
面膜	Purifying Mask 淨肌排毒面膜(610242)	取適量「淨肌排毒面膜」薄薄地敷在臉上。待5-10分鐘後，用清水清潔後，再用爽膚水輕抹一遍，最後塗上合適面霜。

## PROFESSIONAL FACIAL TREATMENT FOR MEN

### 尊貴淨肌平衡護理

#### Advanced Balancing Treatment

- 針對問題：油性、缺水、暗啞、毛孔閉塞、暗瘡及鬆弛等肌膚問題。  
療程功效：利用高濃縮的海藻精華，再配合其獨有配方，能有效增強皮膚的保護能力，鎖緊肌膚所需之養份。  
療程時間：80 分鐘

專業步驟	使用專業產品	方法及效果
潔膚及爽膚	Cleansing Marine Emulsion 海藻潔面精華(610229) 及 Toning Seawater 海洋活力泉源(610204)	取少量「海藻潔面精華」並輕柔地在臉上打圈按摩，徹底清潔面部及頸部，令皮膚清爽自然。繼而以棉花沾透「海洋活力泉源」在臉上輕抹，能進一步清除污垢。 (如有需要，可準備開動噴霧機)
蒸汽噴霧及去角質	Purifying Facial Peeling 淨膚軟化死皮啫喱(610205)	取適量「淨膚軟化死皮啫喱」敷在臉上。待2-3分鐘後，以溫水清洗。
針清及消炎	Exfoliating and Purifying Lotion 無菌消炎美肌水(610209)	先行諮詢客人需否針清療程，如有需要，可配合電療進行。於針清療程完成後，以棉紗沾透「無菌消炎美肌水」輕敷在傷口、暗瘡或粉刺部位作消炎。
按摩	Modeling Cream 全效能舒緩修護按摩霜(610210)	取適量「全效能舒緩修護按摩霜」在面部輕輕打圈作按摩，直至產品完全吸收為止。其蘊含獨特配方，針對不同皮膚，迅速為皮膚提供所需水份，同時減褪擴張微絲血管、泛紅及過敏現象。並能補充皮膚水份，防止水份流失，是美容院必備產品。
精華素	Purifying Concentrate 純美淨肌液(610810)	取適量「純美淨肌液」，全面塗抹一次作打底。
面膜	Peel-off Mask 透明美肌面膜(610211)	取適量「透明美肌面膜」的粉末加入清水，快速攪拌至完全混合為止，敷約15-30分鐘，用濕棉花遮蓋雙眼。能迅速迫使肌膚大量吸收及排清毒素，作深層潔膚。用清水洗淨後，再以棉花沾透「柔和爽膚水(無酒精)」輕抹全面，最後塗上合適面霜。

## PROFESSIONAL FACIAL TREATMENT FOR MEN

### 重點修護淨肌平衡護理 Specific Repairing Balancing Treatment

- 針對問題： 油性、缺水、暗啞、毛孔閉塞、暗瘡及鬆弛等肌膚問題。  
療程功效： 利用高濃縮的海藻精華，再配合其獨有配方，能有效增強皮膚的保護能力，鎖緊肌膚所需之養份。  
療程時間： 90 分鐘

專業步驟	使用專業產品	方法及效果
潔膚及爽膚	Cleansing Marine Emulsion 海藻潔面精華(610229) 及 Toning Seawater 海洋活力泉源(610204)	取少量「海藻潔面精華」並輕柔地在臉上打圈按摩，徹底清潔面部及頸部，令皮膚清爽自然。繼而以棉花沾透「海洋活力泉源」在臉上輕抹，能進一步清除污垢。 (如有需要，可準備開動噴霧機)
蒸汽噴霧及去角質	Purifying Facial Peeling 淨膚軟化死皮啫喱(610205)	取適量「淨膚軟化死皮啫喱」敷在臉上。待2-3分鐘後，以溫水清洗。
針清及消炎	Exfoliating and Purifying Lotion 無菌消炎美肌水(610209)	先行諮詢客人需否針清療程，如有需要，可配合電療進行。於針清療程完成後，以棉紗沾透「無菌消炎美肌水」輕敷在傷口、暗瘡或粉刺部位作消炎。
按摩	Modeling Cream 全效能舒緩修護按摩霜(610210)	取適量「全效能舒緩修護按摩霜」在面部輕輕打圈作按摩，直至產品完全吸收為止。其蘊含獨特配方，針對不同皮膚，迅速為皮膚提供所需水份，同時減褪擴張微絲血管、泛紅及過敏現象。並能補充皮膚水份，防止水份流失，是美容院必備產品。
面膜	Purifying Mask 淨肌排毒面膜(610242)	取適量「淨肌排毒面膜」薄薄地敷在臉上。待5-10分鐘後，用清水清潔後，再用爽膚水輕抹一遍，最後塗上合適面霜。
精華素	Purifying Concentrate 純美淨肌液(610810)	取適量「純美淨肌液」，全面塗抹一次作打底。
面膜	Peel-off Mask 透明美肌面膜(610211)	取適量「透明美肌面膜」的粉末加入清水，快速攪拌至完全混合為止，敷約15-30分鐘，用濕棉花遮蓋雙眼。能迅速迫使肌膚大量吸收及排清毒素，作深層潔膚。用清水洗淨後，再以棉花沾透「柔和爽膚水(無酒精)」輕抹全面，最後塗上合適面霜。



## 深層淨肌水漾去痘護理 Intensive Anti-acne Treatment

- 針對問題： 皮脂旺盛、缺水、粗糙、嚴重暗瘡、粉刺酒米、毛孔閉塞及暗啞等肌膚問題。
- 療程功效： 能調節油脂分泌，深層淨化肌膚，減少皮脂腺過度活躍，消炎抗菌，並能加速消退粉刺暗瘡，防止細菌再度滋生，修復受破壞皮膚組織及傷口癒合，令肌膚回復無暇光采。連續使用完美淨肌療程，肌膚可有意想不到的效果。
- 療程時間： 90 分鐘

專業步驟	使用專業產品	方法及效果
潔膚 及 爽膚	Cleansing Marine Emulsion 海藻潔面精華(610229) 及 Toning Seawater 海洋活力泉源(610204)	取少量「海藻潔面精華」並輕柔地在臉上打圈按摩，徹底清潔面部及頸部，令皮膚清爽自然。繼而以棉花沾透「海洋活力泉源」在臉上輕抹，能進一步清除污垢。 (如有需要，可準備開動噴霧機)
蒸汽噴霧 及 去角質	Purifying Facial Peeling 淨膚軟化死皮啫喱(610205)	取適量「淨膚軟化死皮啫喱」敷在臉上。待2-3分鐘後，以溫水清洗。
針清 及 消炎	Exfoliating and Purifying Lotion 無菌消炎美肌水(610209)	先行諮詢客人需否針清療程，如有需要，可配合電療進行。於針清療程完成後，以棉紗沾透「無菌消炎美肌水」輕敷在傷口、暗瘡或粉刺部位作消炎。
按摩	Modeling Cream 全效能舒緩修護按摩霜(610210)	取適量「全效能舒緩修護按摩霜」在面部輕輕打圈作按摩，直至產品完全吸收為止。其蘊含獨特配方，針對不同皮膚，迅速為皮膚提供所需水份，同時減褪擴張微絲血管、泛紅及過敏現象。並能補充皮膚水份，防止水份流失，是美容院必備產品。
精華素	Purifying Concentrate 純美淨肌液(610810)	取適量「純美淨肌液」，全面塗抹一次作打底。
面膜	Powder Purifying Mask 淨化平衡面膜(610802)	取適量「淨化平衡面膜」的粉末加入清水，快速攪拌至完全混合為止，敷約15-30分鐘，用濕棉花遮蓋雙眼。能迅速迫使肌膚大量吸收及排清毒素，作深層潔膚。



## PROFESSIONAL FACIAL TREATMENT FOR MEN

### 基礎保濕透亮護理

#### Basic Moisturizing Treatment

- 針對問題： 缺水、季節性轉變及風吹日曬等因素而造成的乾枯暗啞等肌膚問題。  
療程功效： 可瞬間為肌膚補充大量水份，並滲透至真皮層，同時可長時間鎖住水份，令肌膚水嫩透亮，晶瑩剔透。  
療程時間： 70 分鐘

專業步驟	使用專業產品	方法及效果
潔膚 及 爽膚	<b>Cleansing Milk</b> 柔和潔面奶(610200) 及 <b>Gentle Lotion</b> 柔和爽膚水(無酒精)(610203)	取少量「柔和潔面奶」並輕柔地在臉上打圈按摩，徹底清潔面部及頸部，令皮膚清爽自然。繼而以棉花沾透「柔和爽膚水(無酒精)」在臉上輕抹，能進一步清除污垢。 (如有需要，可準備開動噴霧機)
蒸汽噴霧 及 去角質	<b>Gentle Facial Rolling Mask</b> 溫和角質霜(610207)	取適量「溫和角質霜」薄薄的敷在臉上。直至角質霜半乾後，輕輕擦去，或可敷在臉上約2-3分鐘後清洗。
針清 及 消炎	<b>Exfoliating and Purifying Lotion</b> 無菌消炎美肌水(610209)	先行諮詢客人需否針清療程，如有需要，可配合電療進行。於針清療程完成後，以棉紗沾透「無菌消炎美肌水」輕敷在傷口、暗瘡或粉刺部位作消炎。
按摩	<b>Modeling Cream</b> 全效能舒緩修護按摩霜(610210)	取適量「全效能舒緩修護按摩霜」在面部輕輕打圈作按摩，直至產品完全吸收為止。其蘊含獨特配方，針對不同皮膚，迅速為皮膚提供所需水份，同時減褪擴張微絲血管、泛紅及過敏現象。並能補充皮膚水份，防止水份流失，是美容院必備產品。
面膜	<b>Moisturizing Source Mask</b> 水嫩透亮面膜(610245)	取適量「水嫩透亮面膜」薄薄的敷在臉上。約10-20分鐘後，用清水洗淨後，再以棉花沾透「柔和爽膚水(無酒精)」輕抹全面，最後塗上合適面霜。

## PROFESSIONAL FACIAL TREATMENT FOR MEN

### 尊貴水嫩透亮治療

#### Advanced Moisturizing Treatment

- 針對問題：乾性、缺水、暗啞、敏感及幼紋等肌膚問題。  
療程功效：可瞬間為肌膚補充大量水份，並滲透至真皮層，同時可長時間鎖住水份，令肌膚水嫩透亮，晶瑩剔透。  
療程時間：80 分鐘

專業步驟	使用專業產品	方法及效果
潔膚及爽膚	Cleansing Milk 柔和潔面奶(610200) 及 Gentle Lotion 柔和爽膚水(無酒精)(610203)	取少量「柔和潔面奶」並輕柔地在臉上打圈按摩，徹底清潔面部及頸部，令皮膚清爽自然。繼而以棉花沾透「柔和爽膚水(無酒精)」在臉上輕抹，能進一步清除污垢。 (如有需要，可準備開動噴霧機)
蒸汽噴霧及去角質	Gentle Facial Rolling Mask 溫和角質霜(610207)	取適量「溫和角質霜」薄薄的敷在臉上。直至角質霜半乾後，輕輕擦去，或可敷在臉上約2-3分鐘後清洗。
針清及消炎	Exfoliating and Purifying Lotion 無菌消炎美肌水(610209)	先行諮詢客人需否針清療程，如有需要，可配合電療進行。於針清療程完成後，以棉紗沾透「無菌消炎美肌水」輕敷在傷口、暗瘡或粉刺部位作消炎。
按摩	Modeling Cream 全效能舒緩修護按摩霜(610210)	取適量「全效能舒緩修護按摩霜」在面部輕輕打圈作按摩，直至產品完全吸收為止。其蘊含獨特配方，針對不同皮膚，迅速為皮膚提供所需水份，同時減褪擴張微絲血管、泛紅及過敏現象。並能補充皮膚水份，防止水份流失，是美容院必備產品。
精華素	Alliance Moisturizing Serum 水嫩亮肌液(610288)	取適量「水嫩亮肌液」，全面塗抹一次作打底。
面膜	Peel-off Mask 透明美肌面膜(610211)	取適量「透明美肌面膜」的粉末加入50ml清水，快速攪拌至完全混合為止，敷約15-30分鐘，用濕棉花遮蓋雙眼。能迅速迫使肌膚大量吸收及排清毒素，作深層潔膚。用清水洗淨後，再以棉花沾透「柔和爽膚水(無酒精)」輕抹全面，最後塗上合適面霜。

## PROFESSIONAL FACIAL TREATMENT FOR MEN

### 重點修護保濕透亮治療

#### Specific Repairing Moisturizing Treatment

- 針對問題：乾性、缺水、暗啞、敏感及幼紋等肌膚問題。  
 療程功效：可瞬間為肌膚補充大量水份，並滲透至真皮層，同時可長時間鎖住水份，令肌膚水嫩透亮，晶瑩剔透。  
 療程時間：90 分鐘

專業步驟	使用專業產品	方法及效果
潔膚 及 爽膚	Cleansing Milk 柔和潔面奶(610200) 及 Gentle Lotion 柔和爽膚水(無酒精)(610203)	取少量「柔和潔面奶」並輕柔地在臉上打圈按摩，徹底清潔面部及頸部，令皮膚清爽自然。繼而以棉花沾透「柔和爽膚水(無酒精)」在臉上輕抹，能進一步清除污垢。 (如有需要，可準備開動噴霧機)
蒸汽噴霧 及 去角質	Gentle Facial Rolling Mask 溫和角質霜(610207)	取適量「溫和角質霜」薄薄的敷在臉上。直至角質霜半乾後，輕輕擦去，或可敷在臉上約2-3分鐘後清洗。
針清 及 消炎	Exfoliating and Purifying Lotion 無菌消炎美肌水(610209)	先行諮詢客人需否針清療程，如有需要，可配合電療進行。於針清療程完成後，以棉紗沾透「無菌消炎美肌水」輕敷在傷口、暗瘡或粉刺部位作消炎。
按摩	Modeling Cream 全效能舒緩修護按摩霜(610210)	取適量「全效能舒緩修護按摩霜」在面部輕輕打圈作按摩，直至產品完全吸收為止。其蘊含獨特配方，針對不同皮膚，迅速為皮膚提供所需水份，同時減褪擴張微絲血管、泛紅及過敏現象。並能補充皮膚水份，防止水份流失，是美容院必備產品。
面膜	Moisturizing Source Mask 水嫩透亮面膜(610245)	取適量「水嫩透亮面膜」薄薄的敷在臉上。約10-20分鐘後，用清水洗淨後，再以棉花沾透「柔和爽膚水(無酒精)」輕抹全面，最後塗上合適面霜。
精華素	Alliance Moisturizing Serum 水嫩亮肌液(610288)	取適量「水嫩亮肌液」，全面塗抹一次作打底。
面膜	Peel-off Mask 透明美肌面膜(610211)	取適量「透明美肌面膜」的粉末加入50ml清水，快速攪拌至完全混合為止，敷約15-30分鐘，用濕棉花遮蓋雙眼。能迅速迫使肌膚大量吸收及排清毒素，作深層潔膚。用清水洗淨後，再以棉花沾透「柔和爽膚水(無酒精)」輕抹全面，最後塗上合適面霜。

## PROFESSIONAL FACIAL TREATMENT FOR MEN

### 基礎光采抗皺護理 Basic Anti-aging Treatment

- 針對問題：成熟、鬆弛、皺紋及缺乏彈性等肌膚問題。  
療程功效：活化及改善步入衰老肌膚，迅速為皮膚提供及補充能量，令肌膚回復青春幼嫩。  
療程時間：70 分鐘

專業步驟	使用專業產品	方法及效果
潔膚 及 爽膚	<b>Cleansing Milk</b> 柔和潔面奶(610200) 及 <b>Anti-age Toning Lotion</b> 青春之泉(610208)	取少量「柔和潔面奶」並輕柔地在臉上打圈按摩，徹底清潔面部及頸部，令皮膚清爽自然。繼而以棉花沾透「青春之泉」在臉上輕抹，能進一步清除污垢。 (如有需要，可準備開動噴霧機)
蒸汽噴霧 及 去角質	<b>Gentle Facial Rolling Mask</b> 溫和角質霜(610207)	取適量「溫和角質霜」薄薄地敷在臉上。直至角質霜半乾後，輕輕擦去，或可敷在臉上約2-3分鐘後清洗。
針清 及 消炎	<b>Exfoliating and Purifying Lotion</b> 無菌消炎美肌水(610209)	先行諮詢客人需否針清療程，如有需要，可配合電療進行。於針清療程完成後，以棉紗沾透「無菌消炎美肌水」輕敷在傷口、暗瘡或粉刺部位作消炎。
按摩	<b>Modeling Cream</b> 全效能舒緩修護按摩霜(610210)	取適量「全效能舒緩修護按摩霜」在面部輕輕打圈作按摩，直至產品完全吸收為止。其蘊含獨特配方，針對不同皮膚，迅速為皮膚提供所需水份，同時減褪擴張微絲血管、泛紅及過敏現象。並能補充皮膚水份，防止水份流失，是美容院必備產品。
面膜	<b>Stmulating Tensinc Mask</b> 粉嫩緊致面膜(624104)	取適量「粉嫩緊致面膜」薄薄地敷在臉上。約10-20分鐘後，用清水洗淨後，再以棉花沾透「青春之泉」輕抹全面，最後塗上合適面霜。



## PROFESSIONAL FACIAL TREATMENT FOR MEN

### 尊貴光采抗皺護理 Advanced Anti-aging Treatment

- 針對問題：乾性、缺水、缺乏彈性、鬆弛及皺紋等肌膚問題。  
療程功效：活化及改善步入衰老肌膚，迅速為皮膚提供及補充能量，令肌膚回復青春幼嫩。  
療程時間：80 分鐘

專業步驟	使用專業產品	方法及效果
潔膚 及 爽膚	Cleansing Milk 柔和潔面奶(610200) 及 Anti-age Toning Lotion 青春之泉(610208)	取少量「柔和潔面奶」並輕柔地在臉上打圈按摩，徹底清潔面部及頸部，令皮膚清爽自然。繼而以棉花沾透「青春之泉」在臉上輕抹，能進一步清除污垢。 (如有需要，可準備開動噴霧機)
蒸汽噴霧 及 去角質	Gentle Facial Rolling Mask 溫和角質霜(610207)	取適量「溫和角質霜」薄薄的敷在臉上。直至角質霜半乾後，輕輕擦去，或可敷在臉上約2-3分鐘後清洗。
針清 及 消炎	Exfoliating and Purifying Lotion 無菌消炎美肌水(610209)	先行諮詢客人需否針清療程，如有需要，可配合電療進行。於針清療程完成後，以棉紗沾透「無菌消炎美肌水」輕敷在傷口、暗瘡或粉刺部位作消炎。
按摩	Hydra-Wrinkle concentrate 水樣嫩膚精華(624107)	取適量「水樣嫩膚精華」在面部輕輕打圈作按摩，直至產品完全吸收為止。其蘊含獨特抗老配方，迅速為皮膚提供所需水份，同時提升肌膚緊實度。並能防止水份及營養流失。
面膜	Peel-off Mask 透明美肌面膜(610211)	取適量「透明美肌面膜」的粉末加入50ml清水，快速攪拌至完全混合為止，敷約15-30分鐘，用濕棉花遮蓋雙眼。能迅速迫使肌膚大量吸收及排清毒素，作深層潔膚。用清水洗淨後，再以棉花沾透「青春之泉」輕抹全面，最後塗上合適面霜。

## PROFESSIONAL FACIAL TREATMENT FOR MEN

### 重點修護光采抗皺護理 Specific Repairing Anti-aging Treatment

- 針對問題：乾性、缺水、缺乏彈性、鬆弛及皺紋等肌膚問題。  
療程功效：活化及改善步入衰老肌膚，迅速為皮膚提供及補充能量，令肌膚回復青春幼嫩。  
療程時間：90 分鐘

專業步驟	使用專業產品	方法及效果
潔膚及爽膚	Cleansing Milk 柔和潔面奶(610200) 及 Anti-age Toning Lotion 青春之泉(610208)	取少量「柔和潔面奶」並輕柔地在臉上打圈按摩，徹底清潔面部及頸部，令皮膚清爽自然。繼而以棉花沾透「青春之泉」在臉上輕抹，能進一步清除污垢。 (如有需要，可準備開動噴霧機)
蒸汽噴霧及去角質	Gentle Facial Rolling Mask 溫和角質霜(610207)	取適量「溫和角質霜」薄薄的敷在臉上。直至角質霜半乾後，輕輕擦去，或可敷在臉上約2-3分鐘後清洗。
針清及消炎	Exfoliating and Purifying Lotion 無菌消炎美肌水(610209)	先行諮詢客人需否針清療程，如有需要，可配合電療進行。於針清療程完成後，以棉紗沾透「無菌消炎美肌水」輕敷在傷口、暗瘡或粉刺部位作消炎。
按摩	Hydra-Wrinkle concentrate 水樣嫩膚精華(624107)	取適量「水樣嫩膚精華」在面部輕輕打圈作按摩，直至產品完全吸收為止。其蘊含獨特抗老配方，迅速為皮膚提供所需水份，同時提升肌膚緊實度。並能防止水份及營養流失。
面膜	Peel-off Mask 透明美肌面膜(610211)	取適量「透明美肌面膜」的粉末加入50ml清水，快速攪拌至完全混合為止，敷約15-30分鐘，用濕棉花遮蓋雙眼。能迅速迫使肌膚大量吸收及排清毒素，作深層潔膚。用清水洗淨後，再以棉花沾透「青春之泉」輕抹全面，最後塗上合適面霜。

## PROFESSIONAL FACIAL TREATMENT FOR MEN

### 閃亮神采眼部療程 Specific Eyes Treatment

- 針對問題：浮腫、疲倦、眼袋、黑眼圈及魚尾紋等眼部肌膚問題。  
療程功效：結合嶄新科技和天然海藻精華，15分鐘閃亮神采眼部療程能改善眼袋、黑眼圈、減淺細紋及乾紋，再配合美容師的淋巴排毒按摩技巧，使雙目回復神采。  
療程時間：30 分鐘

專業步驟	使用專業產品	方法及效果
卸妝	Gentle Eye Make-up Remover 柔和眼部卸妝液(610102)	以棉紗沾透「柔和眼部卸妝液」輕抹眼簾周圍卸除容妝。
精華素	Eyes Lift Concentrate 眼部緊緻精華素(610225)	取適量「眼部緊緻精華素」作8-10分鐘淋巴排毒按摩。有效刺激淋巴流動以排走毒素，並能減褪色素及平復幼紋。
眼膜	Eyes Rejuvenating Mask 閃亮明媚眼膜 (610244)	取「閃亮明媚眼膜」的粉末加入50ml清水，快速攪拌至完全混合為止，敷約15-30分鐘。能迅速迫使肌膚大量吸收及排清毒素，作深層潔膚。用清水洗淨後，再以棉花沾透「柔和爽膚水(無酒精)」輕抹全面，最後塗上合適面霜。

